



**MRS**

ADMINISTRAÇÃO JUDICIAL

**EXMO. SR. DR. EDUARDO SÁVIO BUSANELLO - JUIZ TITULAR DA VARA  
REGIONAL EMPRESARIAL DA COMARCA DE SANTA ROSA/RS**

**Incidente de Relatório Mensal de Atividades (RMA) n.º 5009917-38.2025.8.21.0028**

**Processo n.º: 5008277-97.2025.8.21.0028**

A *MRS Administração Judicial*, nomeada nos autos da **RECUPERAÇÃO JUDICIAL** de **TRANSPORTES IRMÃOS BOHRER LTDA**, vem, respeitosamente, apresentar **RELATÓRIO MENSAL DE ATIVIDADES REFERENTE AO PERÍODO CONTÁBIL DE JANEIRO O DE 2026**, com fulcro no art. 22, II, “a” e “c” da Lei nº 11.101/2005:

---

[www.mrs.adm.br](http://www.mrs.adm.br)



## **DELIMITAÇÕES DA FUNÇÃO DO ADMINISTRADOR JUDICIAL**

É preciso esclarecer que as informações contábeis e financeiras analisadas no presente Relatório, não foram auditadas e são de inteira responsabilidade da Recuperanda, que responde por sua veracidade e exatidão. O trabalho base para a elaboração dos Relatórios Mensais das Atividades (RMAs) é executado observando as normas técnicas contábeis, econômicas, financeiras e legais aplicáveis, com perícia e imparcialidade, garantindo ao Juízo uma visão mais aprofundada do real desempenho da Recuperanda.

Pela limitação técnica do exame realizado, o Administrador Judicial não pode garantir a correção, precisão e/ou integralidade das informações apresentadas, bem como não pode garantir ainda que todas as informações e dados relevantes ao acompanhamento das atividades foram apresentadas pelas Recuperandas, porém, reforça que todos os dados e fatos relevantes que forem de seu conhecimento serão apresentados nos relatórios.

Por fim, o Administrador Judicial informa aos gestores da empresa Recuperanda que eventuais alterações ou modificações contábeis realizados nos balancetes apresentados que são usados para dar suporte aos Relatórios Mensais de Atividades, deverão ser notificados e justificados por escrito ao Administrador Judicial.

## **GLOSSÁRIO CONTÁBIL**

**Análise Horizontal:** é uma maneira de avaliar as demonstrações financeiras de uma empresa comparando os resultados mais recentes com aqueles registrados em meses ou anos anteriores. Assim, a análise horizontal permite acompanhar a evolução dos dados divulgados nos balanços da companhia.

**Análise Vertical:** Na análise vertical do balancete patrimonial, cada conta do ativo, passivo e patrimônio líquido é expressa como uma porcentagem do total do ativo. Na análise vertical da demonstração de resultados, cada linha de receita ou despesa é expressa como uma porcentagem da receita líquida total.

**Ativo:** São os bens, direitos e valores que a empresa possui e podem ser convertidos em benefícios econômicos futuros.

**Ativo Circulante:** O ativo circulante é uma categoria específica de ativos no balanço patrimonial de uma empresa que engloba todos os recursos e direitos que se espera que se convertam em dinheiro (ou sejam consumidos) no decorrer do ciclo operacional normal da empresa, geralmente





dentro de um ano. Em outras palavras, são ativos que a empresa espera realizar, vender ou consumir durante o curso normal de suas operações comerciais.

**Capital Circulante Líquido:** Corresponde à diferença entre o ativo circulante e o passivo circulante de uma empresa. Ou seja, é o capital que a empresa tem líquido e que pode usar para pagamentos de dívidas no curto prazo, giro de estoque, compra de matérias-primas, pagar impostos, pagar salários, entre outras demandas.

**Grau de Endividamento:** O grau de endividamento é uma medida financeira que indica a proporção entre o total de dívidas de uma empresa (ou indivíduo) e seus recursos próprios ou seu patrimônio líquido. Em termos simples, é uma maneira de avaliar o quanto uma entidade depende de financiamento por meio de empréstimos ou outras formas de endividamento, em relação aos recursos que possui para cobrir essas dívidas.

**Índice de Liquidez Corrente:** Corresponde ao quociente entre o ativo circulante e o passivo circulante. Ele mede a capacidade de uma companhia pagar todas as suas dívidas em um curto horizonte de tempo. Se o total for igual ou maior que 1, significa que a empresa tem capital suficiente para cobrir as suas dívidas. Do contrário, ela poderá enfrentar dificuldades no curto prazo.

**Índice de Liquidez Geral:** Corresponde ao quociente entre o ativo e o passivo. É o que compreende todos os ativos da empresa, incluindo os que possuem longo prazo. Maior que 1, a empresa está apta a cumprir com suas obrigações a curto e longo prazo, caso contrário, a empresa não está apta.

**Índice de Liquidez Imediata:** Corresponde ao quociente entre as caixa e disponibilidades e o passivo circulante. Indica a capacidade da empresa de honrar suas obrigações de curto prazo somente com os recursos imediatamente disponíveis. Um valor acima de 1 indica que a empresa possui recursos suficientes para pagar suas obrigações de curto prazo apenas com o dinheiro em caixa e equivalentes de caixa.

**Passivo:** São as obrigações e dívidas da empresa, ou seja, as contas a pagar e outras responsabilidades financeiras.

**Passivo Circulante:** é uma categoria específica no balanço patrimonial de uma empresa que inclui todas as obrigações e dívidas que devem ser pagas ou liquidadas no curto prazo, geralmente dentro de um ano ou do ciclo operacional normal da empresa, o que for maior.

**Patrimônio Líquido:** Por definição é a diferença entre o ativo e o passivo. Representa tudo o que a empresa possui, já descontando tudo o que ela deve.

## 1. SITUAÇÃO SOCIETÁRIA

Razão Social: TRANSPORTES IRMÃOS BOHRER LTDA

CNPJ: 31.445.906/0001-43 | NIRE: 43208341124

Sede: R. Julio Low, 163, Independência, Ijuí/RS

Composição societária: JAMES DARLEI PINTO BOHRER; JOLAR DIOGO PINTO BOHRER





### 3. ANÁLISE CONTÁBIL DE JANEIRO

#### ANÁLISE DE BALANÇO MENSAL

A seguir, por meio de gráficos ilustrativos, a análise contábil e financeira resumida da empresa TRANSPORTES IRMÃOS BOHRER LTDA em 01/2026.

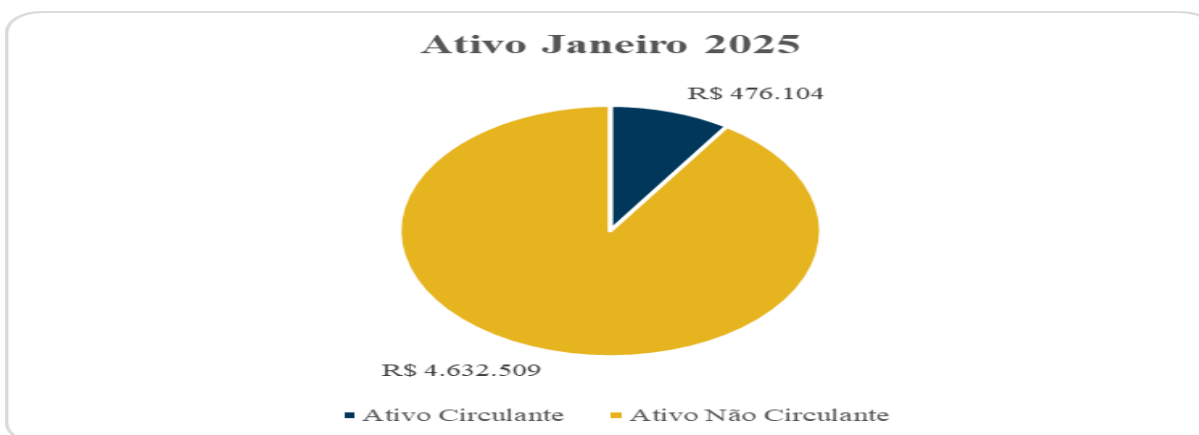
#### BALANCETES PATRIMONIAIS

Seguem, de forma sintética, os valores dos principais grupos de contas dos BPs:

	jan/25		AV	jan/26		AV	AH
<b>ATIVO</b>	<b>R\$</b>	<b>5.108.613</b>		<b>R\$</b>	<b>5.579.613</b>		
Ativo Circulante	R\$	476.104	9%	R\$	537.177	10%	13%
Ativo Não Circulante	R\$	4.632.509	91%	R\$	5.042.436	90%	9%
<b>PASSIVO</b>	<b>R\$</b>	<b>5.193.959</b>		<b>R\$</b>	<b>6.027.248</b>		
Passivo Circulante	R\$	4.446.134	86%	R\$	4.447.563	74%	0,03%
Passivo Não Circulante	R\$	747.826	14%	R\$	1.579.686	26%	111%
<b>PATRIMÔNIO LÍQUIDO</b>	<b>-R\$</b>	<b>85.346</b>		<b>-R\$</b>	<b>447.635</b>		

AV – Análise Vertical | AH – Análise Horizontal

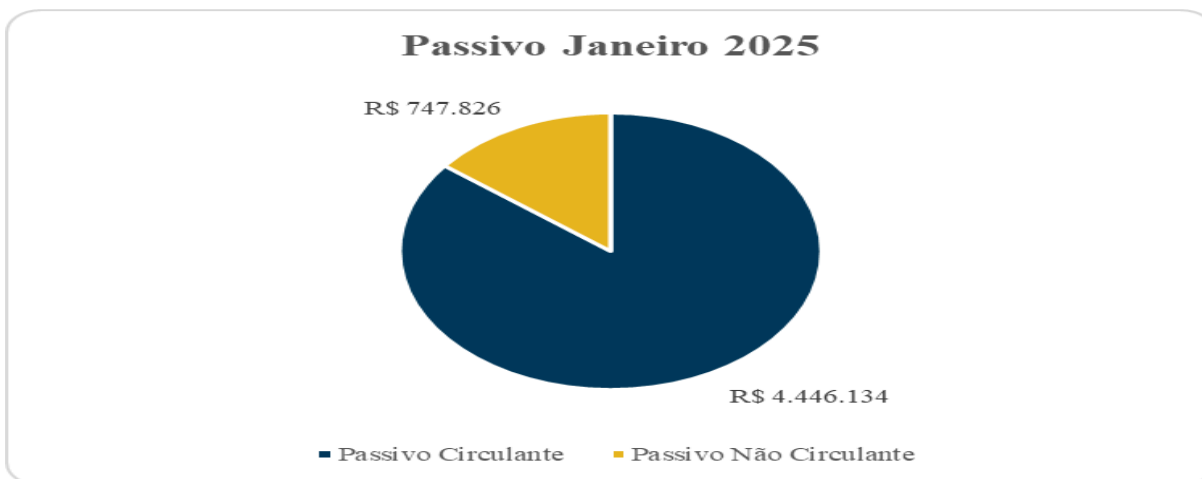
Observou-se que durante o período de janeiro de 2025 a janeiro de 2026, o Ativo Circulante aumentou de 13%. Em janeiro de 2025, totalizava a importância de R\$ 476.104, representando o percentual de 9% do Ativo Total:



No entanto, em janeiro de 2026, esse valor aumentou para R\$ 537.177, equivalente ao percentual de 10% do Ativo Total.

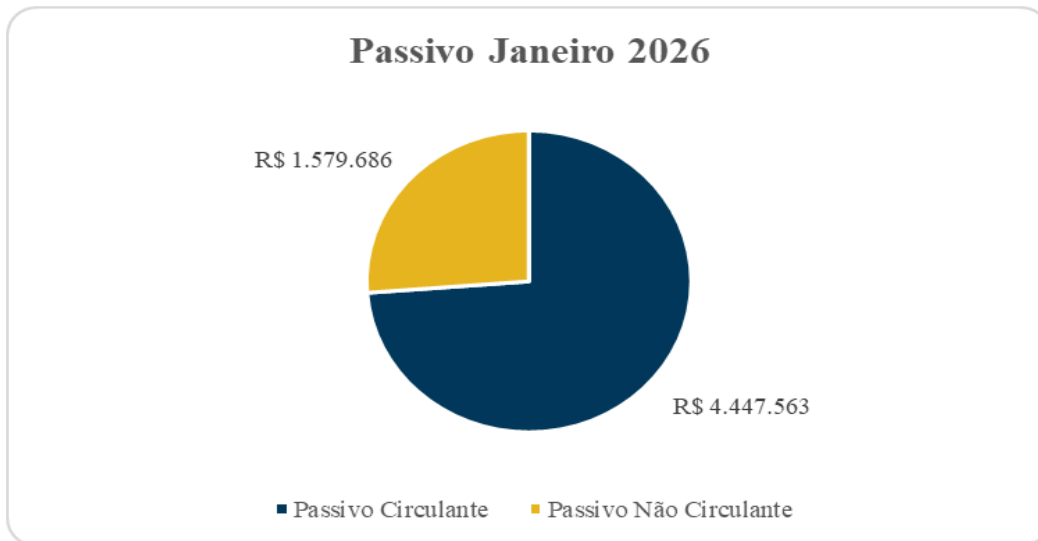


Conclui-se que durante o período, o Passivo Circulante experimentou aumento de 0,03%. Notou-se que, em janeiro de 2025, totalizava R\$ 4.446.134, representando o índice de 86% do Passivo Total:

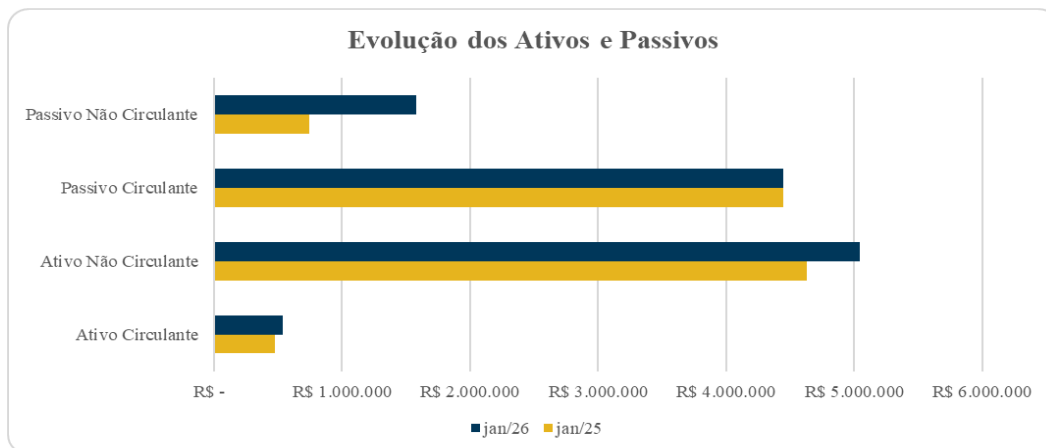


Em janeiro de 2026, esse valor aumentou para R\$ 4.447.563, equivalente a 74% do Passivo Total.





No gráfico abaixo é possível notar a evolução dos ativos e passivos da empresa de janeiro de 2025 a janeiro de 2026:



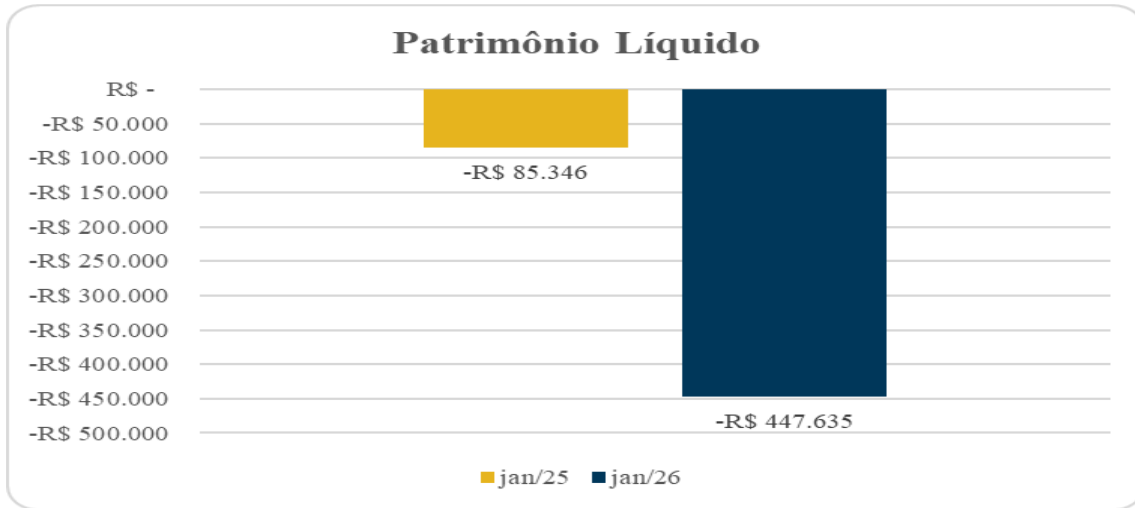
Analisando a documentação contábil para o período de janeiro de 2025 a janeiro de 2026, observou-se que o Patrimônio Líquido apresentou queda. Em janeiro de 2025, apresentou valor negativo de -R\$ 85.346 e chegou em janeiro de 2026 com o valor de -R\$ 447.635.





# MRS

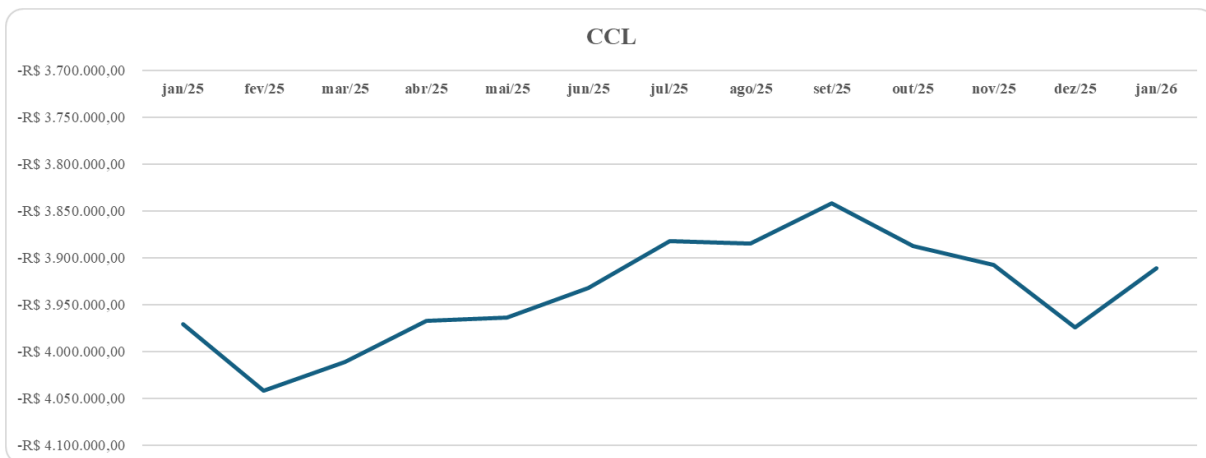
ADMINISTRAÇÃO JUDICIAL



## INDICADORES FINANCEIROS:

**Capital Circulante Líquido (CCL) = Ativo Circulante (-) Passivo Circulante**

O gráfico abaixo demonstra a evolução do Capital Circulante Líquido:



O CCL da empresa passou de -R\$ 3.970.029 em janeiro de 2025 para -R\$ 3.910.385 em janeiro de 2026. Em resumo, o índice terminou levemente superior e está com o valor negativo, ou seja, mostra que a empresa não tem ativos circulantes suficientes para quitar as obrigações de curto prazo.

[www.mrs.adm.br](http://www.mrs.adm.br)



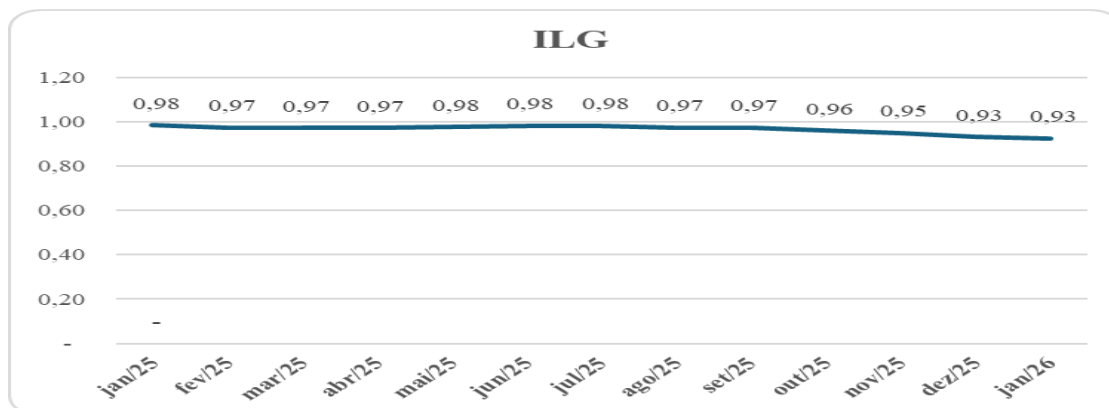


# MRS

ADMINISTRAÇÃO JUDICIAL

$$\text{Índice de Liquidez Geral (ILG)} = \frac{\text{Ativo Total}}{\text{Passivo Total}}$$

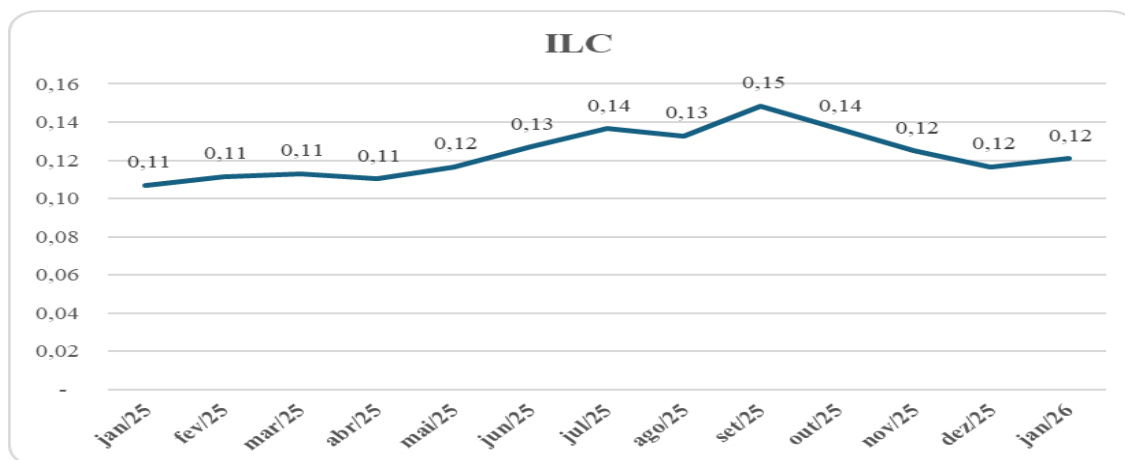
Segue abaixo a evolução do ILG:



Verifica-se que o índice obteve pequeno declínio durante o período. Iniciou em janeiro de 2025 com o índice de 0,98 e em janeiro de 2026 chegou a 0,93.

$$\text{Índice de Liquidez Corrente (ILC)} = \frac{\text{Ativo Circulante}}{\text{Passivo Circulante}}$$

Segue abaixo a evolução do ILC:



O ILC iniciou em janeiro de 2025 com 0,11 e terminou em janeiro de 2026 com 0,12.

[www.mrs.adm.br](http://www.mrs.adm.br)

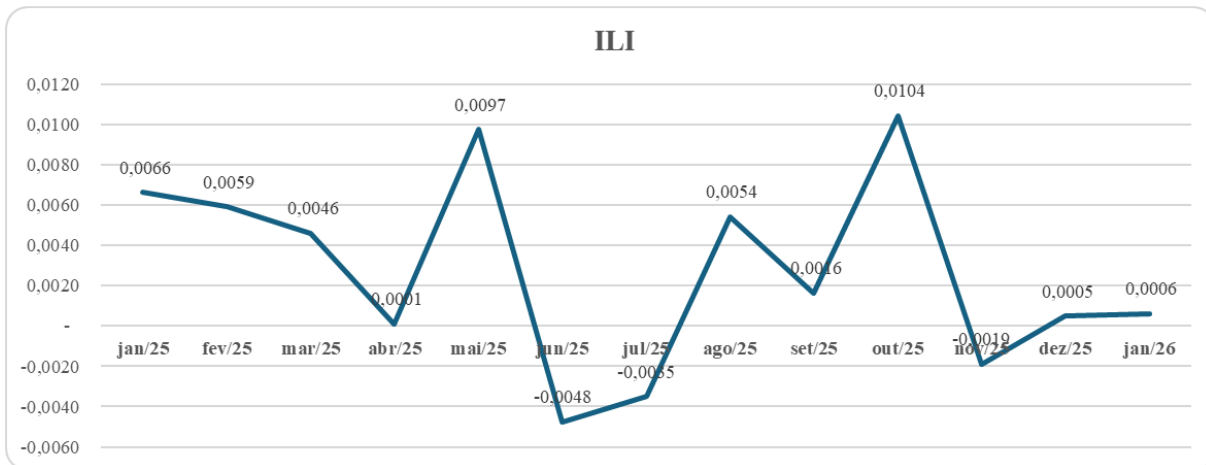




O índice demonstra que a empresa nunca esteve sólida e apesar da pequena melhoria não tem capacidade de quitar obrigações a curto prazo.

$$\text{Índice de Liquidez Imediata (ILI)} = \frac{\text{Disponibilidades}}{\text{Passivo Circulante}}$$

O gráfico abaixo apresenta a evolução do Índice de Liquidez Imediata:



O ILI passou de 0,0066 em janeiro de 2025 para 0,0006 em janeiro de 2026. Ou seja, a empresa nunca demonstrou solidez com recursos imediatos, pois sempre esteve distante do patamar de 1,00.

## CUSTO E RESULTADO

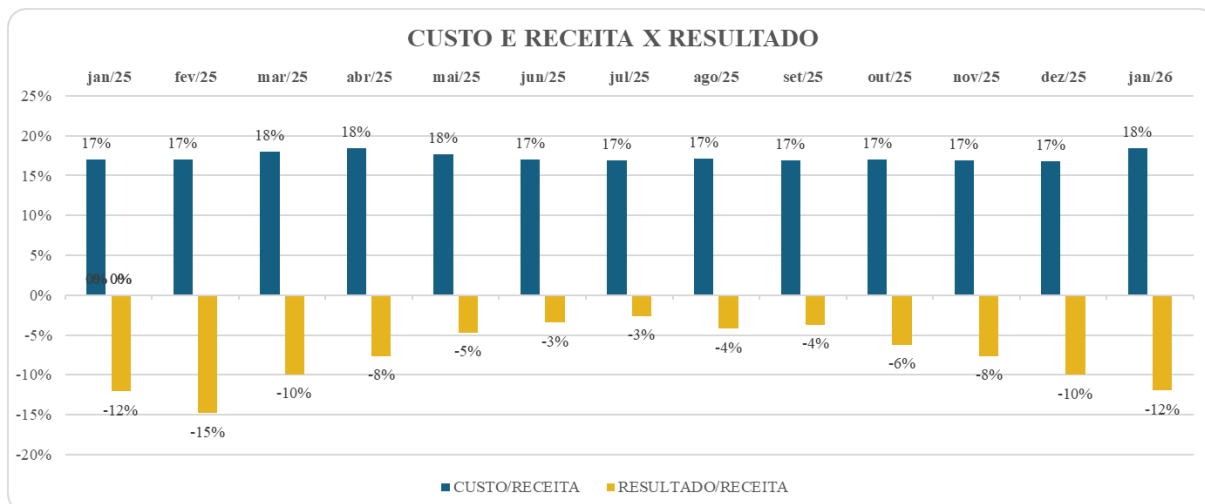
Segue abaixo a análise do custo e resultado sobre a receita:





# MRS

ADMINISTRAÇÃO JUDICIAL



O gráfico mostra uma operação com custo relativamente estável entre 17% e 18% da receita ao longo de todo o período, o que é um ponto positivo de previsibilidade operacional. Há pouca volatilidade nos custos, indicando controle consistente da estrutura operacional.

Por outro lado, o resultado sobre a receita permanece negativo em todos os meses, variando aproximadamente entre -3% e -15%. Observa-se uma melhora gradual entre maio e setembro de 2025, quando o prejuízo reduz para a faixa de -3% a -4%, sugerindo um período de maior eficiência ou melhor desempenho comercial. Contudo, a partir de outubro há nova deterioração, encerrando jan/26 novamente em torno de -12%.

A leitura geral é que a empresa aparenta ter controle sobre os custos diretos, porém a geração de receita ainda não é suficiente para absorver integralmente a estrutura operacional e demais despesas, mantendo margens negativas recorrentes. O comportamento do gráfico sugere necessidade de aumento de faturamento, revisão de despesas indiretas ou melhoria de margem operacional para que o resultado volte ao equilíbrio.

**ROI**

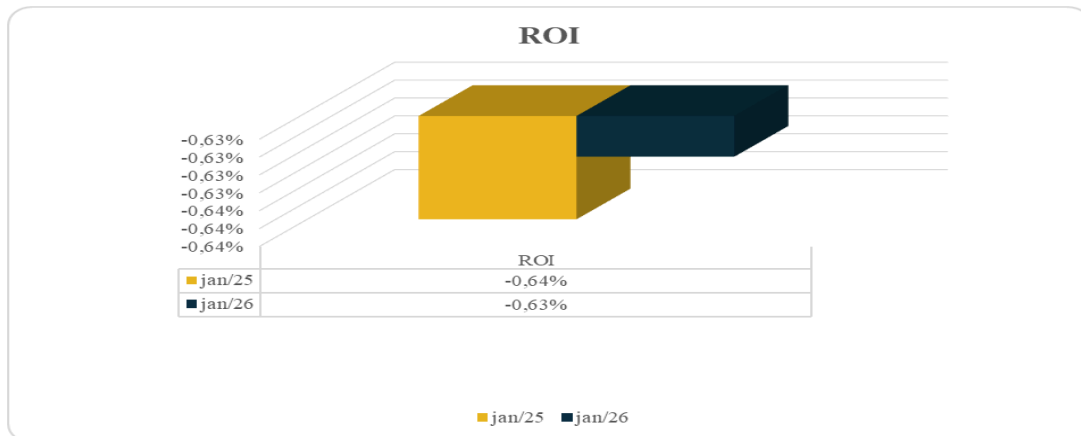
[www.mrs.adm.br](http://www.mrs.adm.br)





# MRS

ADMINISTRAÇÃO JUDICIAL



O ROI permaneceu negativo nos dois períodos comparados, passando de aproximadamente -0,64% em jan/25 para -0,63% em jan/26. Embora haja uma leve melhora no indicador, a variação é pouco significativa e demonstra que a operação ainda apresenta retorno insuficiente sobre os investimentos realizados.

O comportamento praticamente estável do índice indica que, apesar de possíveis ajustes operacionais ao longo do período, eles ainda não foram capazes de gerar impacto relevante na rentabilidade do capital investido. Assim, o cenário evidencia manutenção de baixa eficiência na conversão dos recursos aplicados em resultado econômico positivo.

De forma geral, o indicador sugere que a empresa segue operando com retorno negativo, exigindo continuidade nas medidas de reestruturação operacional, aumento de receitas e recuperação de margens para alcançar um nível sustentável de rentabilidade.

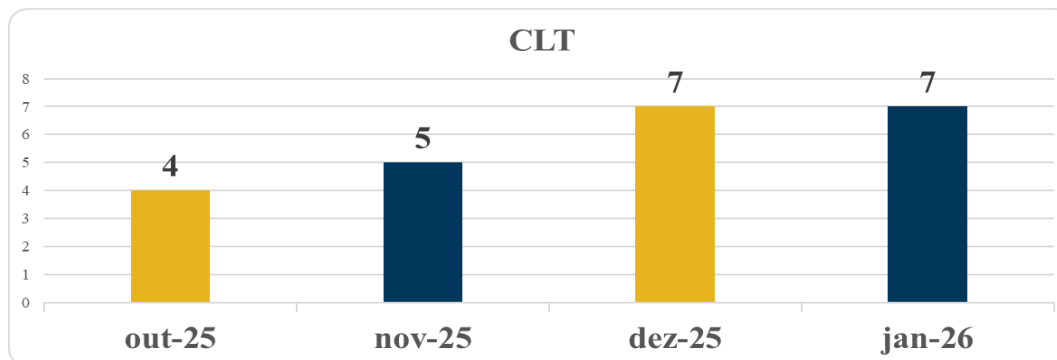
## QUADRO DE FUNCIONÁRIOS





# MRS

ADMINISTRAÇÃO JUDICIAL



O gráfico demonstra evolução no quadro de colaboradores CLT entre outubro de 2025 e janeiro de 2026. Observa-se aumento gradual de 4 para 5 colaboradores entre outubro e novembro, seguido de nova ampliação para 7 colaboradores em dezembro, permanecendo estável em janeiro de 2026.

O comportamento do indicador evidencia movimento de expansão ou reforço da estrutura operacional da empresa no período analisado, possivelmente relacionado à necessidade de aumento de capacidade operacional, reorganização interna ou preparação para crescimento das atividades.

De forma geral, a manutenção do quadro em sete colaboradores no início de 2026 sugere estabilização após o ciclo de admissões realizado nos meses anteriores, indicando consolidação da estrutura de pessoal adotada pela empresa.

## LUCRATIVIDADE

Com isso, demonstra-se, abaixo, a lucratividade da empresa:





# MRS

ADMINISTRAÇÃO JUDICIAL



O gráfico de resultado demonstra elevada volatilidade ao longo do período analisado, com alternância entre momentos de recuperação operacional e períodos de deterioração financeira. Em janeiro de 2025 a empresa registrou prejuízo de aproximadamente R\$ 32,7 mil, ampliando as perdas em fevereiro para cerca de R\$ 55 mil. A partir de março houve melhora significativa, com redução do prejuízo para aproximadamente R\$ 4,3 mil e posterior reversão para resultados positivos entre abril e julho. Destaca-se maio de 2025, quando a empresa alcançou lucro aproximado de R\$ 20,4 mil, representando o melhor desempenho do período analisado.

Entretanto, a partir de agosto o cenário voltou a apresentar deterioração, com prejuízo de cerca de R\$ 45,4 mil, seguido de nova recuperação pontual em setembro, quando o resultado praticamente atingiu o equilíbrio. Nos meses seguintes houve agravamento expressivo das perdas, com prejuízos de aproximadamente R\$ 88 mil em outubro, R\$ 63 mil em novembro e R\$ 106 mil em dezembro de 2025, configurando o pior resultado do período. Em janeiro de 2026 ocorreu recuperação parcial, reduzindo o prejuízo para cerca de R\$ 35,3 mil, embora o resultado ainda permaneça negativo.

De forma geral, os números demonstram dificuldade da empresa em manter estabilidade operacional e consistência na geração de resultados. Apesar dos períodos pontuais de lucro observados ao longo de 2025, o encerramento do ciclo evidencia manutenção





# MRS

ADMINISTRAÇÃO JUDICIAL

de prejuízos relevantes, principalmente no último trimestre do exercício, reforçando a necessidade de continuidade das medidas de reestruturação financeira, controle de despesas e fortalecimento da capacidade de geração de receita e caixa.

## CRÉDITOS EXTRAJUDICIAIS

CRÉDITOS EXTRAJUDICIAIS	ago/25	set/25	out/25	nov/25	dez/25	jan/26
OBRIGAÇÕES TRIBUTÁRIAS	R\$ 9.731	R\$ 6.912	R\$ 8.223	R\$ 20.545	R\$ 30.471	R\$ 22.366
OBRIGAÇÕES TRABALHISTAS	R\$ 10.940	R\$ 12.075	R\$ 14.515	R\$ 15.121	R\$ 18.181	R\$ 1.493
	R\$ 20.672	R\$ 18.987	R\$ 22.738	R\$ 35.666	R\$ 48.652	R\$ 23.859

O quadro de créditos extrajudiciais demonstra crescimento relevante das obrigações entre agosto e dezembro de 2025, seguido de redução em janeiro de 2026. As obrigações tributárias apresentaram evolução de aproximadamente R\$ 9,7 mil em agosto para R\$ 30,5 mil em dezembro, encerrando janeiro de 2026 em cerca de R\$ 22,4 mil. Já as obrigações trabalhistas oscilaram entre R\$ 10,9 mil e R\$ 18,2 mil no período, com pico registrado em dezembro de 2025.

No total, os créditos extrajudiciais passaram de aproximadamente R\$ 20,7 mil em agosto para R\$ 48,7 mil em dezembro de 2025, representando aumento expressivo das obrigações de curto prazo ao longo do período. Em janeiro de 2026 houve redução para cerca de R\$ 23,9 mil, indicando possível regularização parcial dos passivos acumulados no encerramento do exercício anterior.

De forma geral, o comportamento do indicador demonstra aumento das obrigações extrajudiciais principalmente no último trimestre de 2025, com maior pressão decorrente das obrigações tributárias. Apesar da melhora observada em janeiro de 2026, o cenário evidencia necessidade de acompanhamento contínuo do passivo corrente, visando evitar crescimento recorrente das obrigações não sujeitas aos efeitos da recuperação judicial.

## CONCLUSÃO

[www.mrs.adm.br](http://www.mrs.adm.br)



A análise das demonstrações contábeis da empresa TRANSPORTES IRMÃOS BOHRER LTDA, referente ao período de janeiro de 2025 a janeiro de 2026, evidencia cenário de fragilidade econômico-financeira, apesar de alguns sinais pontuais de estabilidade operacional e melhora em determinados indicadores.

No balanço patrimonial, observou-se crescimento do ativo circulante ao longo do período analisado, indicando aumento dos recursos de curto prazo disponíveis à operação. Em contrapartida, o passivo circulante permaneceu elevado durante todo o período, mantendo forte concentração das obrigações no curto prazo. Ainda que proporcionalmente tenha ocorrido redução da representatividade do passivo sobre o total das obrigações, a estrutura patrimonial da empresa segue pressionada pelo elevado nível de endividamento. Paralelamente, o patrimônio líquido apresentou deterioração relevante, ampliando seu saldo negativo ao longo do exercício, demonstrando agravamento da insuficiência patrimonial da companhia.

Os indicadores financeiros reforçam esse cenário. O capital circulante líquido permaneceu negativo durante todo o período analisado, evidenciando insuficiência de ativos circulantes para cobertura das obrigações de curto prazo. Embora tenha ocorrido pequena melhora ao final do período, a situação ainda demonstra dependência de capital de terceiros e dificuldades de liquidez operacional. O índice de liquidez geral apresentou leve retração, permanecendo abaixo do nível considerado adequado, enquanto os índices de liquidez corrente e imediata demonstraram incapacidade de liquidação das obrigações de curto prazo com os recursos disponíveis e realizáveis. Especialmente na liquidez imediata, verificou-se significativa limitação de disponibilidades financeiras para fazer frente aos compromissos imediatos.

Na análise de custos e resultados, observou-se relativa estabilidade dos custos operacionais em relação à receita ao longo do período, indicando manutenção do controle da estrutura operacional direta. Entretanto, mesmo com essa estabilidade, os resultados permaneceram negativos na maior parte dos meses analisados. Houve melhora operacional entre os meses centrais de 2025, quando os prejuízos foram reduzidos e ocorreram resultados positivos



pontuais, sugerindo período de maior eficiência operacional ou melhor desempenho comercial. Contudo, no último trimestre do exercício verificou-se nova deterioração dos resultados, com aumento expressivo das perdas e piora da margem operacional.

O retorno sobre o investimento permaneceu negativo durante todo o período analisado, demonstrando que a operação ainda não consegue converter os recursos investidos em geração efetiva de resultado econômico positivo. Apesar de pequena melhora em relação ao início do período, o indicador permaneceu praticamente estável, evidenciando baixa rentabilidade operacional e necessidade de continuidade das medidas de recuperação financeira.

Quanto ao quadro funcional, observou-se aumento gradual do número de colaboradores celetistas entre o final de 2025 e o início de 2026, seguido de estabilização. O comportamento do indicador sugere reforço da estrutura operacional da empresa, possivelmente relacionado à necessidade de reorganização interna ou suporte às atividades operacionais. A manutenção do quadro funcional após o período de admissões demonstra consolidação da estrutura de pessoal adotada pela companhia.

Na análise da lucratividade, constatou-se comportamento bastante volátil ao longo do exercício. Após início de ano marcado por prejuízos relevantes, houve recuperação operacional no segundo trimestre de 2025, inclusive com geração de lucro em determinados meses. Contudo, a partir do segundo semestre ocorreu retomada do cenário deficitário, com agravamento expressivo das perdas no último trimestre do exercício, especialmente no encerramento de 2025. Embora janeiro de 2026 tenha apresentado melhora em relação ao mês anterior, o resultado permaneceu negativo, demonstrando dificuldade da empresa em sustentar estabilidade operacional e rentabilidade contínua.

Em relação aos créditos extraconcursais, verificou-se crescimento relevante das obrigações tributárias e trabalhistas ao longo do segundo semestre de 2025, especialmente no último trimestre do exercício. Apesar da redução observada em janeiro de 2026, o comportamento do passivo extraconcursal demonstra pressão sobre as obrigações



correntes da empresa e necessidade de acompanhamento permanente, sobretudo em razão das obrigações não sujeitas aos efeitos da recuperação judicial.

Em síntese, a análise evidencia que a empresa permanece operando em cenário de desequilíbrio financeiro e baixa capacidade de geração de resultados sustentáveis. Apesar de alguns sinais pontuais de melhora operacional e estabilidade de custos, os indicadores de liquidez, rentabilidade e patrimônio líquido demonstram manutenção de fragilidade econômico-financeira. O agravamento dos prejuízos no encerramento do exercício, aliado ao aumento das obrigações extraconcursais e à insuficiência de capital circulante, reforça a necessidade de continuidade das medidas de reestruturação financeira, controle rigoroso de despesas, fortalecimento da geração de caixa e recuperação gradual da capacidade operacional da companhia.

#### 4. ANDAMENTO PROCESSUAL

<b>Data da Ocorrência</b>	<b>EVENTO</b>	<b>Evento n.º</b>	<b>Lei 11.101/05</b>
04/08/2025	Distribuição do pedido de RJ	1	-
05/08/2025	Deferimento do Processamento RJ	03	Art. 52
11/08/2025	Termo de Compromisso da Administradora Judicial	26	Art. 33
19/08/2025	Publicação do Edital de Convocação de Credores	38	Art. 52, § 1º
06/10/2025	Apresentação do Plano de Recuperação Judicial	66	Art. 53
21/10/2025	Apresentação da Relação de Credores do AJ e Relatório Final da Fase Administrativa	73	Art. 7º, § 2º





# MRS

ADMINISTRAÇÃO JUDICIAL

21/10/2025	Disponibilizado no Diário Eletrônico Edital: Aviso do Plano e Lista de Credores do AJ	78	Art. 7º, II e Art. 53
-	Publicação edital chamamento AGC	-	Art. 36
-	AGC - 2ª Chamada	-	-
-	AGC - 2ª Chamada	-	-

## 5. INFORMAÇÕES SOLICITADAS

Nada.

## 6. CUMPRIMENTOS DAS OBRIGAÇÕES:

Como auxiliar do Juízo, o papel precípua da administração judicial é fiscalizar as atividades da empresa em recuperação judicial, especialmente quanto às obrigações contidas na Lei nº 11.101/2005, a fim de que os credores tenham a real dimensão da crise pela qual a empresa atravessa.

Dessa forma, observando as atividades desenvolvidas pela recuperanda, constatou-se que está em funcionamento, pagando os salários dos funcionários, contas mensais e realizando negócios dentro de seu ramo de atuação.

**Não havendo mais nada a relatar ou requerer**, a AJ fica à disposição do MM. Juízo e dos demais interessados para quaisquer esclarecimentos.

Santa Rosa/RS 25 de abril de 2026.

**MRS - ADMINISTRAÇÃO JUDICIAL**

---

[www.mrs.adm.br](http://www.mrs.adm.br)

