



MRS

ADMINISTRAÇÃO JUDICIAL

**EXMO. SR. DR. EDUARDO SÁVIO BUSANELLO - JUIZ TITULAR DA VARA
REGIONAL EMPRESARIAL DA COMARCA DE SANTA ROSA/RS**

Incidente de Relatório Mensal de Atividades (RMA) n.º 5009917-38.2025.8.21.0028

Processo n.º: 5008277-97.2025.8.21.0028

A *MRS Administração Judicial*, nomeada nos autos da **RECUPERAÇÃO JUDICIAL** de **TRANSPORTES IRMÃOS BOHRER LTDA**, vem, respeitosamente, apresentar **RELATÓRIO MENSAL DE ATIVIDADES REFERENTE AO PERÍODO CONTÁBIL DE FEVEREIRO O DE 2026**, com fulcro no art. 22, II, “a” e “c” da Lei nº 11.101/2005:

www.mrs.adm.br



DELIMITAÇÕES DA FUNÇÃO DO ADMINISTRADOR JUDICIAL

É preciso esclarecer que as informações contábeis e financeiras analisadas no presente Relatório, não foram auditadas e são de inteira responsabilidade da Recuperanda, que responde por sua veracidade e exatidão. O trabalho base para a elaboração dos Relatórios Mensais das Atividades (RMAs) é executado observando as normas técnicas contábeis, econômicas, financeiras e legais aplicáveis, com perícia e imparcialidade, garantindo ao Juízo uma visão mais aprofundada do real desempenho da Recuperanda.

Pela limitação técnica do exame realizado, o Administrador Judicial não pode garantir a correção, precisão e/ou integralidade das informações apresentadas, bem como não pode garantir ainda que todas as informações e dados relevantes ao acompanhamento das atividades foram apresentadas pelas Recuperandas, porém, reforça que todos os dados e fatos relevantes que forem de seu conhecimento serão apresentados nos relatórios.

Por fim, o Administrador Judicial informa aos gestores da empresa Recuperanda que eventuais alterações ou modificações contábeis realizados nos balancetes apresentados que são usados para dar suporte aos Relatórios Mensais de Atividades, deverão ser notificados e justificados por escrito ao Administrador Judicial.

GLOSSÁRIO CONTÁBIL

Análise Horizontal: é uma maneira de avaliar as demonstrações financeiras de uma empresa comparando os resultados mais recentes com aqueles registrados em meses ou anos anteriores. Assim, a análise horizontal permite acompanhar a evolução dos dados divulgados nos balanços da companhia.

Análise Vertical: Na análise vertical do balancete patrimonial, cada conta do ativo, passivo e patrimônio líquido é expressa como uma porcentagem do total do ativo. Na análise vertical da demonstração de resultados, cada linha de receita ou despesa é expressa como uma porcentagem da receita líquida total.

Ativo: São os bens, direitos e valores que a empresa possui e podem ser convertidos em benefícios econômicos futuros.

Ativo Circulante: O ativo circulante é uma categoria específica de ativos no balanço patrimonial de uma empresa que engloba todos os recursos e direitos que se espera que se convertam em dinheiro (ou sejam consumidos) no decorrer do ciclo operacional normal da empresa, geralmente





dentro de um ano. Em outras palavras, são ativos que a empresa espera realizar, vender ou consumir durante o curso normal de suas operações comerciais.

Capital Circulante Líquido: Corresponde à diferença entre o ativo circulante e o passivo circulante de uma empresa. Ou seja, é o capital que a empresa tem líquido e que pode usar para pagamentos de dívidas no curto prazo, giro de estoque, compra de matérias-primas, pagar impostos, pagar salários, entre outras demandas.

Grau de Endividamento: O grau de endividamento é uma medida financeira que indica a proporção entre o total de dívidas de uma empresa (ou indivíduo) e seus recursos próprios ou seu patrimônio líquido. Em termos simples, é uma maneira de avaliar o quanto uma entidade depende de financiamento por meio de empréstimos ou outras formas de endividamento, em relação aos recursos que possui para cobrir essas dívidas.

Índice de Liquidez Corrente: Corresponde ao quociente entre o ativo circulante e o passivo circulante. Ele mede a capacidade de uma companhia pagar todas as suas dívidas em um curto horizonte de tempo. Se o total for igual ou maior que 1, significa que a empresa tem capital suficiente para cobrir as suas dívidas. Do contrário, ela poderá enfrentar dificuldades no curto prazo.

Índice de Liquidez Geral: Corresponde ao quociente entre o ativo e o passivo. É o que compreende todos os ativos da empresa, incluindo os que possuem longo prazo. Maior que 1, a empresa está apta a cumprir com suas obrigações a curto e longo prazo, caso contrário, a empresa não está apta.

Índice de Liquidez Imediata: Corresponde ao quociente entre as caixa e disponibilidades e o passivo circulante. Indica a capacidade da empresa de honrar suas obrigações de curto prazo somente com os recursos imediatamente disponíveis. Um valor acima de 1 indica que a empresa possui recursos suficientes para pagar suas obrigações de curto prazo apenas com o dinheiro em caixa e equivalentes de caixa.

Passivo: São as obrigações e dívidas da empresa, ou seja, as contas a pagar e outras responsabilidades financeiras.

Passivo Circulante: é uma categoria específica no balanço patrimonial de uma empresa que inclui todas as obrigações e dívidas que devem ser pagas ou liquidadas no curto prazo, geralmente dentro de um ano ou do ciclo operacional normal da empresa, o que for maior.

Patrimônio Líquido: Por definição é a diferença entre o ativo e o passivo. Representa tudo o que a empresa possui, já descontando tudo o que ela deve.

1. SITUAÇÃO SOCIETÁRIA

Razão Social: TRANSPORTES IRMÃOS BOHRER LTDA

CNPJ: 31.445.906/0001-43 | NIRE: 43208341124

Sede: R. Julio Low, 163, Independência, Ijuí/RS

Composição societária: JAMES DARLEI PINTO BOHRER; JOLAR DIOGO PINTO BOHRER





3. ANÁLISE CONTÁBIL

ANÁLISE DE BALANÇO MENSAL

A seguir, por meio de gráficos ilustrativos, a análise contábil e financeira resumida da empresa TRANSPORTES IRMÃOS BOHRER LTDA em 02/2026.

BALANCETES PATRIMONIAIS

Seguem, de forma sintética, os valores dos principais grupos de contas dos BPs:

	fev/25	AV	AH	fev/26	AV	AH
ATIVO	R\$ 5.096.162			R\$ 5.651.964		
Ativo Circulante	R\$ 507.098	10%		R\$ 652.549	12%	29%
Ativo Não Circulante	R\$ 4.589.064	90%		R\$ 4.999.415	88%	9%
PASSIVO	R\$ 5.236.522			R\$ 6.129.163		
Passivo Circulante	R\$ 4.548.929	87%		R\$ 4.549.477	74%	0.01%
Passivo Não Circulante	R\$ 687.593	13%		R\$ 1.579.686	26%	130%
PATRIMÔNIO LÍQUIDO	-R\$ 140.360			-R\$ 477.199		

AV – Análise Vertical | AH – Análise Horizontal

durante o período de fevereiro de 2025 a fevereiro de 2026, o Ativo Circulante da empresa experimentou um aumento de 29%. Em fevereiro de 2025, totalizava a importância de R\$ 507.098, representando o percentual de 10% do Ativo Total:



No entanto, em fevereiro de 2026, esse valor aumentou para R\$



652.549, equivalente ao percentual de 12% do Ativo Total.



Foi possível concluir que durante o período, o Passivo Circulante aumentou 0,01%. Em fevereiro de 2025, totalizava R\$ 4.548.929, representando o índice de 87% do Passivo Total:

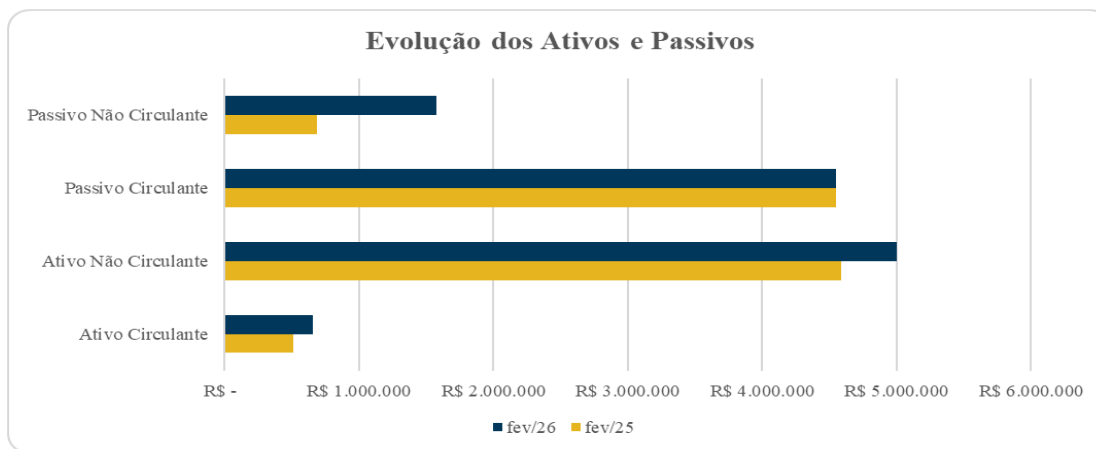


Em fevereiro de 2026, esse valor aumentou para R\$ 4.549.477, equivalente a 74% do Passivo Total.





No gráfico abaixo é possível notar a evolução dos ativos e passivos da empresa de fevereiro de 2025 a fevereiro de 2026:



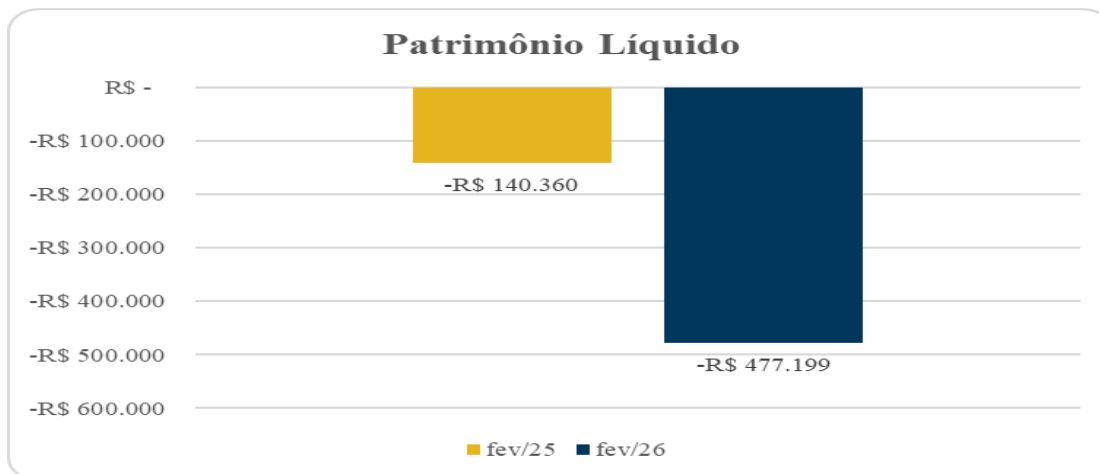
observou-se que o Patrimônio Líquido apresentou queda. Em fevereiro de 2025, apresentou valor negativo de -R\$ 1400.360 e chegou em fevereiro de 2026 com o valor de -R\$ 447.199.





MRS

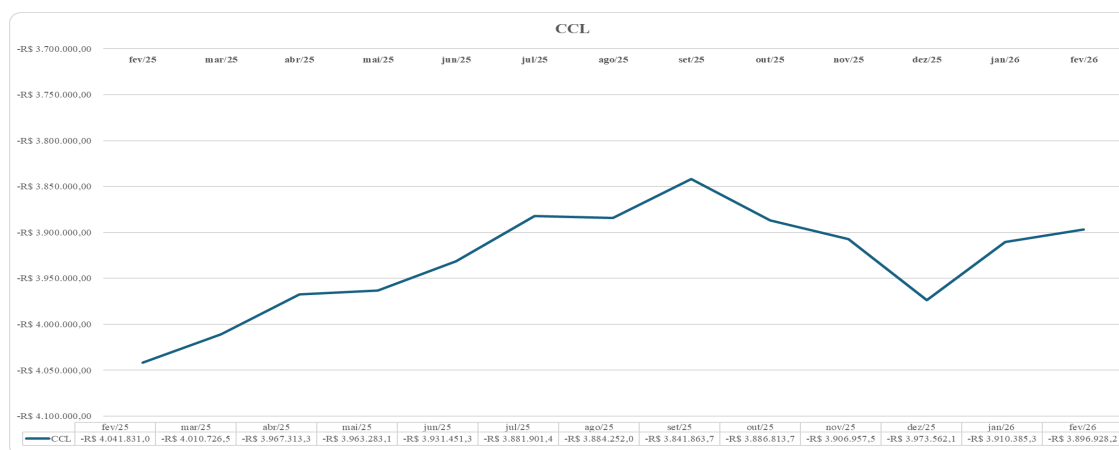
ADMINISTRAÇÃO JUDICIAL



INDICADORES FINANCEIROS:

Capital Circulante Líquido (CCL) = Ativo Circulante (-) Passivo Circulante

O gráfico abaixo demonstra a evolução do Capital Circulante Líquido:



O CCL da empresa passou de -R\$ 4.041.831 em fevereiro de 2025 para -R\$ 3.896.928 em fevereiro de 2026.

Em resumo, o índice terminou levemente superior e está com o valor negativo, ou seja, mostra que a empresa não tem ativos circulantes suficientes para quitar as obrigações de curto prazo.

www.mrs.adm.br



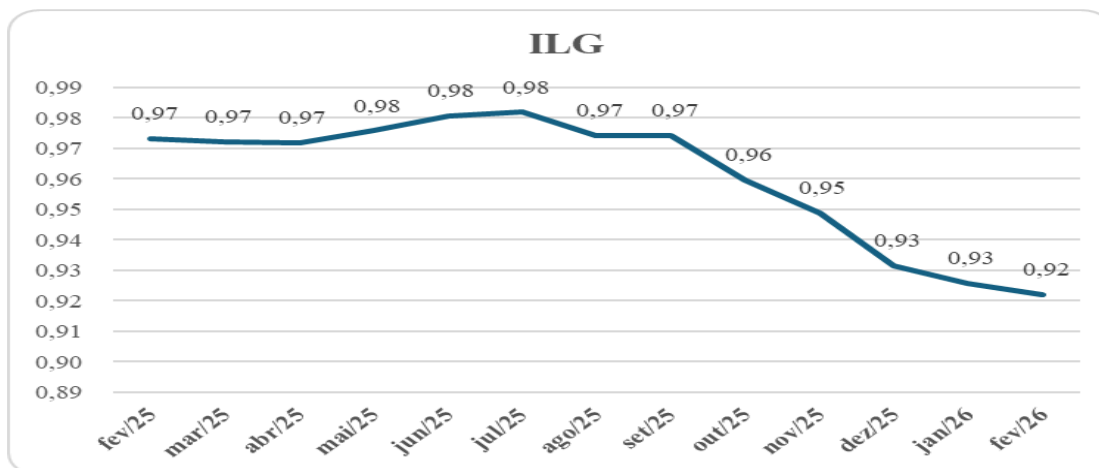


MRS

ADMINISTRAÇÃO JUDICIAL

$$\text{Índice de Liquidez Geral (ILG)} = \frac{\text{Ativo Total}}{\text{Passivo Total}}$$

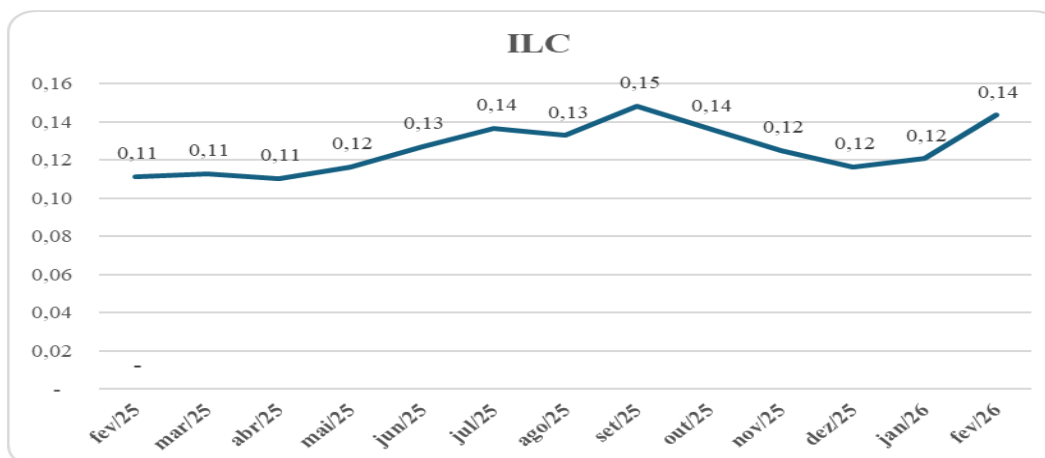
Segue abaixo a evolução do ILG:



Verifica-se que o índice obteve pequeno declínio. Iniciou em fevereiro de 2025 com o índice de 0,97 e em fevereiro de 2026 chegou a 0,92.

$$\text{Índice de Liquidez Corrente (ILC)} = \frac{\text{Ativo Circulante}}{\text{Passivo Circulante}}$$

Segue abaixo a evolução do ILC:



www.mrs.adm.br





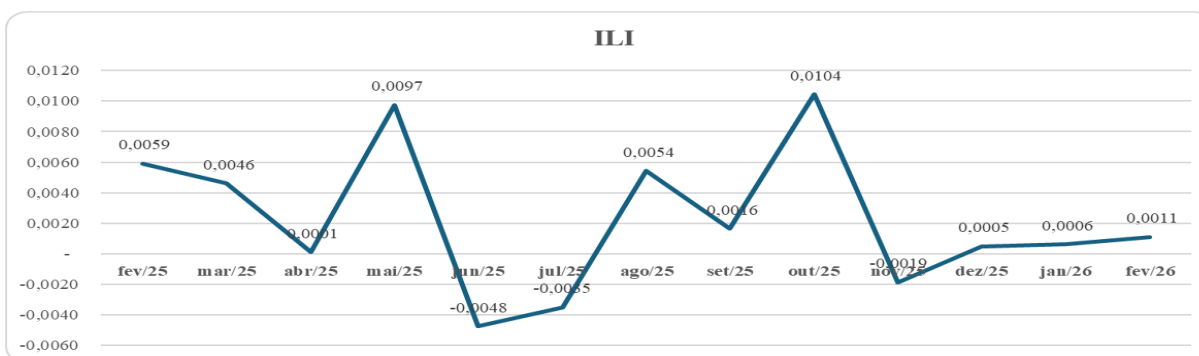
MRS

ADMINISTRAÇÃO JUDICIAL

O ILC iniciou em fevereiro de 2025 com 0,11 e terminou em fevereiro de 2026 com 0,14, demonstrando ausência de solidez e apesar da pequena melhoria não tem capacidade de quitar obrigações a curto prazo.

$$\text{Índice de Liquidez Imediata (ILI)} = \frac{\text{Disponibilidades}}{\text{Passivo Circulante}}$$

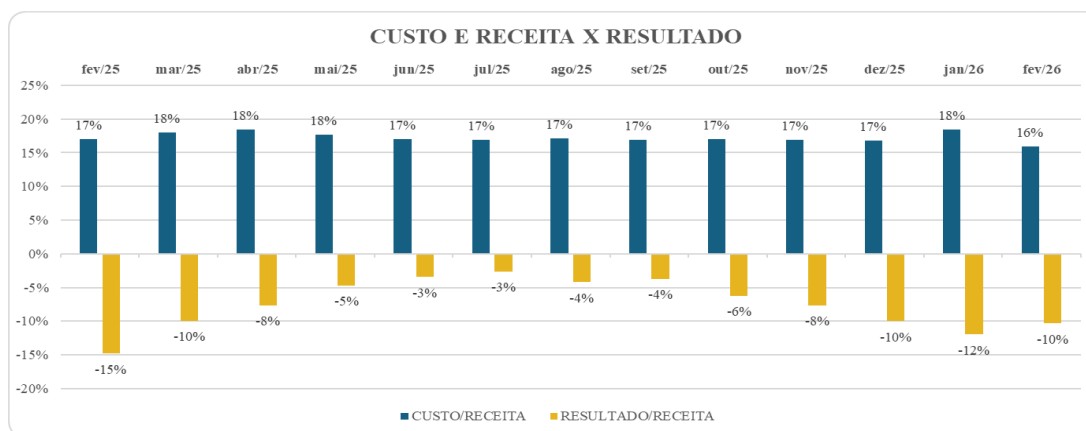
O gráfico abaixo apresenta a evolução do Índice de Liquidez Imediata:



O ILI passou de 0,0059 em fevereiro de 2025 para 0,0011 em fevereiro de 2026, demonstrando falta de solidez com recursos imediatos.

CUSTO E RESULTADO

Segue abaixo a análise do custo e resultado sobre a receita:



O gráfico demonstra a manutenção de relativa estabilidade dos custos operacionais da empresa em relação à receita ao longo do período analisado. O índice de custo sobre receita permaneceu entre 16% e 18% em praticamente todos os meses, iniciando fevereiro de 2025 em 17%, alcançando 18% em diversos períodos ao longo de 2025 e encerrando fevereiro de 2026 em 16%. O comportamento evidencia baixa volatilidade dos custos e indica manutenção do controle da estrutura operacional direta da empresa.

Por outro lado, o resultado sobre a receita permaneceu negativo durante todo o período analisado. Em fevereiro de 2025 o resultado representava aproximadamente -15% da receita, reduzindo gradualmente as perdas ao longo dos meses seguintes. Entre maio e setembro de 2025 observou-se melhora operacional mais consistente, com margens negativas variando entre aproximadamente -3% e -5%, representando o melhor momento do período analisado.

Contudo, a partir de outubro de 2025 houve nova deterioração do desempenho operacional. O resultado passou para cerca de -6% em outubro, aprofundando-se para aproximadamente -8% em novembro, -10% em dezembro e atingindo cerca de -12% em janeiro de 2026, configurando o pior patamar desde o início do segundo semestre. Em fevereiro de 2026 verificou-se pequena recuperação, com resultado negativo em torno de -10% da receita, embora ainda distante de uma situação de equilíbrio operacional.

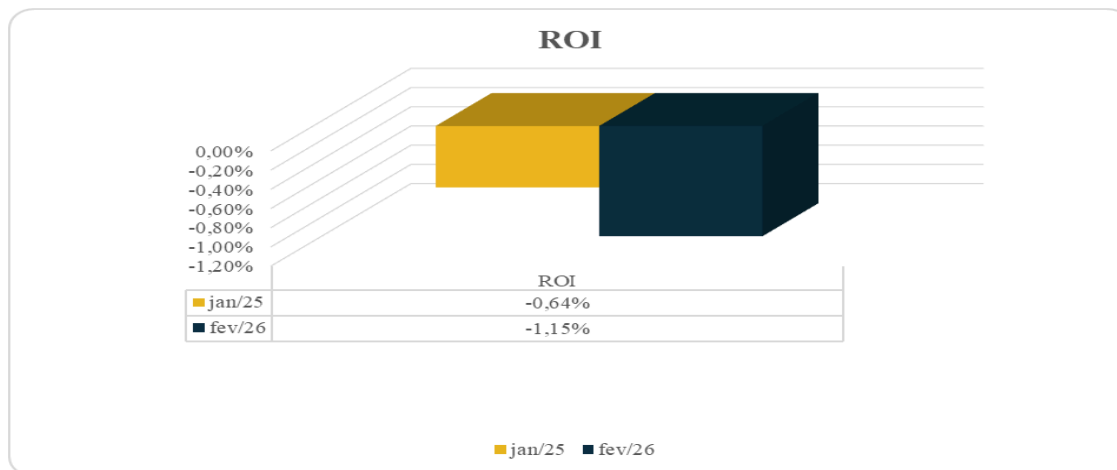
De forma geral, os números demonstram que a empresa mantém estabilidade em sua estrutura de custos, porém ainda apresenta insuficiência na geração de receitas e margens para absorção integral das despesas operacionais e administrativas. Apesar da melhora observada entre maio e setembro de 2025, o agravamento ocorrido no último trimestre do exercício reforça a necessidade de continuidade das medidas de recuperação operacional, fortalecimento do faturamento e revisão das despesas indiretas, visando restabelecer equilíbrio econômico-financeiro sustentável.





MRS

ADMINISTRAÇÃO JUDICIAL



O indicador de ROI apresentou deterioração no período analisado, passando de aproximadamente -0,64% em janeiro de 2025 para -1,15% em fevereiro de 2026. O comportamento do índice demonstra aumento do retorno negativo sobre os investimentos realizados, evidenciando piora na capacidade da empresa de converter os recursos aplicados em resultado econômico positivo.

A variação observada indica que, apesar de eventuais esforços operacionais e financeiros ao longo do período, a rentabilidade da operação sofreu agravamento no encerramento da análise. O índice permaneceu negativo e se distanciou ainda mais do patamar de equilíbrio, reforçando a percepção de baixa eficiência operacional e dificuldade na geração sustentável de resultados.

De forma geral, o indicador evidencia que a empresa continua operando com retorno insuficiente sobre o capital investido, sendo necessária a continuidade das medidas de reestruturação financeira, recuperação das margens operacionais e fortalecimento da capacidade de geração de receita, visando restabelecer níveis adequados de rentabilidade e sustentabilidade econômica.

QUADRO DE FUNCIONÁRIOS

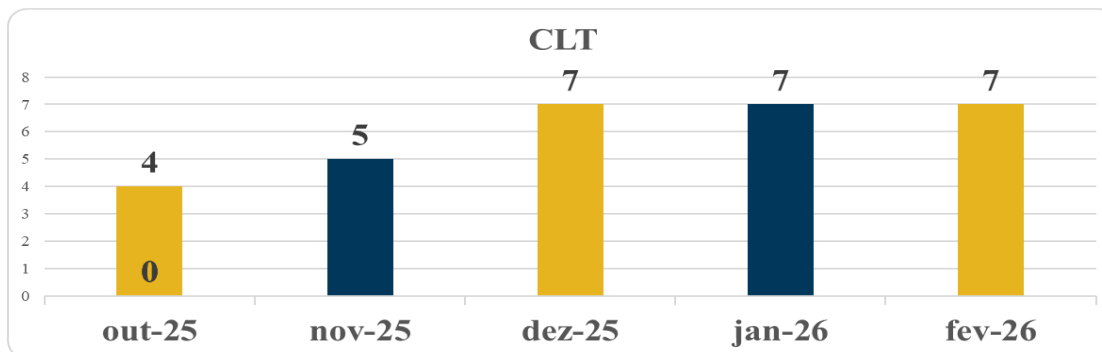
www.mrs.adm.br





MRS

ADMINISTRAÇÃO JUDICIAL



O gráfico demonstra evolução do quadro de colaboradores celetistas entre outubro de 2025 e fevereiro de 2026. Em outubro de 2025 a empresa possuía 4 colaboradores CLT, passando para 5 colaboradores em novembro de 2025. Em dezembro de 2025 ocorreu aumento mais expressivo, atingindo 7 colaboradores, número que permaneceu estável em janeiro e fevereiro de 2026.

O comportamento do indicador evidencia movimento de ampliação e posterior estabilização da estrutura operacional da empresa. O aumento gradual do quadro funcional ao longo do período pode estar relacionado à necessidade de reforço operacional, reorganização das atividades ou suporte à manutenção das operações da companhia.

De forma geral, a manutenção de 7 colaboradores nos três últimos meses analisados demonstra estabilização do quadro de pessoal após o período de admissões ocorrido no final de 2025. O cenário sugere consolidação da estrutura funcional adotada pela empresa, embora o aumento do quadro também represente maior comprometimento com despesas trabalhistas e encargos operacionais.

LUCRATIVIDADE

Com isso, demonstra-se, abaixo, a lucratividade da empresa:

www.mrs.adm.br





MRS

ADMINISTRAÇÃO JUDICIAL



O gráfico de resultado demonstra elevada volatilidade operacional ao longo do período analisado, com alternância entre momentos de recuperação financeira e períodos de forte deterioração dos resultados. Em fevereiro de 2025 a empresa registrou prejuízo aproximado de R\$ 55 mil, seguido de significativa melhora nos meses subsequentes. Em março o prejuízo foi reduzido para cerca de R\$ 4,3 mil e, em abril, a empresa passou a apresentar pequeno lucro de aproximadamente R\$ 531. O melhor desempenho ocorreu em maio de 2025, quando foi registrado lucro em torno de R\$ 20,4 mil.

Nos meses de junho e julho de 2025 a empresa manteve resultados positivos, com lucros aproximados de R\$ 8,1 mil e R\$ 6,5 mil, respectivamente, demonstrando período de maior estabilidade operacional. Contudo, em agosto ocorreu nova deterioração, com prejuízo de aproximadamente R\$ 45,4 mil. Em setembro houve recuperação pontual, quando o resultado ficou praticamente em equilíbrio, com prejuízo próximo de R\$ 632.

A partir de outubro de 2025 observou-se agravamento expressivo das perdas operacionais. O prejuízo atingiu cerca de R\$ 88 mil em outubro, reduziu para aproximadamente R\$ 63,2 mil em novembro e voltou a aumentar em dezembro, quando a empresa registrou o pior resultado do período, com prejuízo aproximado de R\$ 106 mil. Em janeiro de 2026 ocorreu recuperação relevante, reduzindo o prejuízo para cerca de R\$ 35,3 mil, seguida de nova melhora em fevereiro de 2026, encerrando o período com resultado negativo





aproximado de R\$ 29,6 mil.

De forma geral, os números demonstram que a empresa apresenta dificuldade em manter estabilidade consistente na geração de resultados operacionais. Apesar da recuperação observada entre março e julho de 2025 e da melhora parcial no início de 2026, o forte agravamento dos prejuízos no último trimestre de 2025 evidencia fragilidade financeira e necessidade de continuidade das medidas de reestruturação operacional, controle de despesas e fortalecimento da capacidade de geração de receitas e caixa.

CRÉDITOS EXTRAJUDICIAIS

CRÉDITOS EXTRAJUDICIAIS	ago/25	set/25	out/25	nov/25	dez/25	jan/26	fev/26
OBRIGAÇÕES TRIBUTÁRIAS	R\$ 9.731	R\$ 6.912	R\$ 8.223	R\$ 20.545	R\$ 30.471	R\$ 22.366	R\$ 22.389
OBRIGAÇÕES TRABALHISTAS	R\$ 10.940	R\$ 12.075	R\$ 14.515	R\$ 15.121	R\$ 18.181	R\$ 1.493	R\$ 24.419
	R\$ 20.672	R\$ 18.987	R\$ 22.738	R\$ 35.666	R\$ 48.652	R\$ 23.859	R\$ 46.807

O quadro de créditos extrajudiciais demonstra crescimento relevante das obrigações ao longo do segundo semestre de 2025, especialmente entre outubro e dezembro, seguido de redução parcial em janeiro de 2026 e nova elevação em fevereiro de 2026. As obrigações tributárias apresentaram relativa estabilidade no início do período, passando de aproximadamente R\$ 9,7 mil em agosto de 2025 para R\$ 6,9 mil em setembro e R\$ 8,2 mil em outubro. Contudo, houve aumento expressivo em novembro, quando atingiram cerca de R\$ 20,5 mil, chegando ao pico de aproximadamente R\$ 30,5 mil em dezembro de 2025. Em janeiro e fevereiro de 2026 as obrigações permaneceram em patamar elevado, próximas de R\$ 22,4 mil.

As obrigações trabalhistas também apresentaram oscilações relevantes ao longo do período. Em agosto de 2025 totalizavam aproximadamente R\$ 10,9 mil, passando para R\$ 12 mil em setembro e R\$ 14,5 mil em outubro. Em novembro houve elevação para cerca de R\$ 15,1 mil, seguida de aumento para aproximadamente R\$ 18,2 mil em dezembro. Em janeiro de 2026 verificou-se redução significativa para cerca de R\$ 1,5 mil, porém em fevereiro ocorreu novo crescimento expressivo, atingindo aproximadamente R\$ 24,4 mil, configurando o



maior valor do período analisado.

No total, os créditos extraconcursais passaram de aproximadamente R\$ 20,7 mil em agosto de 2025 para R\$ 48,7 mil em dezembro, representando forte aumento das obrigações correntes ao final do exercício. Em janeiro de 2026 houve redução para aproximadamente R\$ 23,9 mil, sugerindo regularização parcial das obrigações acumuladas. Entretanto, em fevereiro de 2026 o saldo voltou a crescer de forma significativa, alcançando cerca de R\$ 46,8 mil.

De forma geral, os números demonstram aumento relevante das obrigações extraconcursais ao longo do período analisado, especialmente em relação aos passivos tributários e trabalhistas. Apesar da melhora pontual observada em janeiro de 2026, a retomada do crescimento das obrigações em fevereiro evidencia manutenção da pressão sobre o passivo corrente da empresa, reforçando a necessidade de acompanhamento rigoroso das obrigações não sujeitas aos efeitos da recuperação judicial e de fortalecimento do controle financeiro e da geração de caixa operacional.

CONCLUSÃO

A análise das demonstrações contábeis da empresa TRANSPORTES IRMÃOS BOHRER LTDA, referente ao período de fevereiro de 2025 a fevereiro de 2026, evidencia manutenção de cenário econômico-financeiro fragilizado, embora alguns indicadores demonstrem pequenas melhorias pontuais ao longo do período analisado.

No balanço patrimonial, observou-se crescimento do ativo circulante ao longo do período, indicando aumento dos recursos de curto prazo disponíveis à operação. Em contrapartida, o passivo circulante permaneceu elevado durante toda a análise, mantendo forte concentração das obrigações no curto prazo e evidenciando elevada dependência de capital de terceiros. Apesar de leve melhora proporcional na composição patrimonial, o patrimônio líquido continuou negativo, demonstrando que a empresa ainda apresenta insuficiência patrimonial e dificuldades estruturais em sua posição financeira.



Os indicadores financeiros reforçam esse cenário de desequilíbrio. O capital circulante líquido permaneceu negativo durante todo o período analisado, demonstrando insuficiência de ativos circulantes para cobertura das obrigações de curto prazo. Ainda que tenha ocorrido pequena melhora ao final do exercício, a companhia continua sem capacidade financeira adequada para suportar suas exigibilidades correntes. O índice de liquidez geral apresentou leve retração, permanecendo abaixo do nível considerado satisfatório, enquanto os índices de liquidez corrente e imediata seguiram demonstrando baixa capacidade de pagamento das obrigações de curto prazo, especialmente em relação às disponibilidades imediatas.

Na análise de custo e resultado, verificou-se estabilidade da estrutura operacional da empresa, com manutenção dos custos em proporção relativamente constante sobre a receita. Esse comportamento demonstra certo controle operacional e baixa volatilidade dos custos diretos. Entretanto, apesar dessa estabilidade, os resultados permaneceram negativos durante todo o período analisado. Houve melhora operacional entre os meses centrais de 2025, quando as perdas foram reduzidas significativamente, sugerindo período de maior eficiência operacional. Contudo, no último trimestre do exercício observou-se agravamento das margens negativas, evidenciando deterioração do desempenho econômico da companhia.

O indicador de retorno sobre investimento também apresentou piora ao longo do período, permanecendo negativo e demonstrando baixa capacidade da empresa em converter os recursos investidos em geração de resultado econômico positivo. A deterioração do índice reforça a percepção de baixa rentabilidade operacional e necessidade de continuidade das medidas voltadas à recuperação financeira e fortalecimento da geração de receitas.

Em relação ao quadro funcional, observou-se expansão gradual do número de colaboradores celetistas ao final de 2025, seguida de estabilização nos primeiros meses de 2026. O comportamento do indicador sugere reforço da estrutura operacional da empresa, possivelmente relacionado à reorganização das atividades ou necessidade de suporte operacional. Apesar disso, a ampliação do quadro também implica aumento das despesas



trabalhistas e dos encargos operacionais da companhia.

Na análise da lucratividade, constatou-se elevada volatilidade dos resultados ao longo do período. Após início de exercício marcado por prejuízos relevantes, a empresa apresentou recuperação operacional temporária entre março e julho de 2025, inclusive com geração de lucros em determinados meses. Entretanto, a partir do segundo semestre ocorreu retomada do cenário deficitário, com agravamento expressivo das perdas no último trimestre do exercício, especialmente em dezembro de 2025. Embora os primeiros meses de 2026 tenham apresentado melhora parcial em relação ao encerramento do exercício anterior, os resultados permaneceram negativos, demonstrando dificuldade da empresa em manter estabilidade operacional e rentabilidade sustentável.

Quanto aos créditos extraconcursais, observou-se crescimento relevante das obrigações tributárias e trabalhistas ao longo do segundo semestre de 2025, especialmente no último trimestre do exercício. Apesar da redução parcial observada em janeiro de 2026, fevereiro voltou a apresentar aumento significativo das obrigações correntes, evidenciando manutenção da pressão financeira sobre o passivo extraconcursal da companhia. O comportamento do indicador demonstra necessidade de acompanhamento rigoroso das obrigações não sujeitas aos efeitos da recuperação judicial, bem como fortalecimento do controle financeiro e da capacidade de geração de caixa.

Em síntese, a análise evidencia que a empresa permanece operando em cenário de fragilidade econômico-financeira, marcado por baixa liquidez, patrimônio líquido negativo, resultados deficitários recorrentes e pressão crescente das obrigações extraconcursais. Apesar de existirem sinais pontuais de recuperação operacional e melhora parcial em determinados períodos, os indicadores demonstram que a companhia ainda enfrenta dificuldades relevantes para restabelecer equilíbrio financeiro sustentável. Dessa forma, permanece necessária a continuidade das medidas de reestruturação operacional e financeira, com foco no fortalecimento da geração de receitas, controle rigoroso de despesas, recuperação das margens





operacionais e recomposição gradual da capacidade de pagamento da empresa.

4. ANDAMENTO PROCESSUAL

Data da Ocorrência	EVENTO	Evento n.º	Lei 11.101/05
04/08/2025	Distribuição do pedido de RJ	1	-
05/08/2025	Deferimento do Processamento RJ	03	Art. 52
11/08/2025	Termo de Compromisso da Administradora Judicial	26	Art. 33
19/08/2025	Publicação do Edital de Convocação de Credores	38	Art. 52, § 1º
06/10/2025	Apresentação do Plano de Recuperação Judicial	66	Art. 53
21/10/2025	Apresentação da Relação de Credores do AJ e Relatório Final da Fase Administrativa	73	Art. 7º, § 2º
21/10/2025	Disponibilizado no Diário Eletrônico Edital: Aviso do Plano e Lista de Credores do AJ	78	Art. 7º, II e Art. 53
-	Publicação edital chamamento AGC	-	Art. 36
-	AGC - 2ª Chamada	-	-
-	AGC - 2ª Chamada	-	-

5. INFORMAÇÕES SOLICITADAS

Nada.



6. CUMPRIMENTOS DAS OBRIGAÇÕES:

Como auxiliar do Juízo, o papel precípua da administração judicial é fiscalizar as atividades da empresa em recuperação judicial, especialmente quanto às obrigações contidas na Lei nº 11.101/2005, a fim de que os credores tenham a real dimensão da crise pela qual a empresa atravessa.

Dessa forma, observando as atividades desenvolvidas pela recuperanda, constatou-se que está em funcionamento, pagando os salários dos funcionários, contas mensais e realizando negócios dentro de seu ramo de atuação.

Não havendo mais nada a relatar ou requerer, a AJ fica à disposição do MM. Juízo e dos demais interessados para quaisquer esclarecimentos.

Santa Rosa/RS 25 de maio de 2026.

MRS - ADMINISTRAÇÃO JUDICIAL

